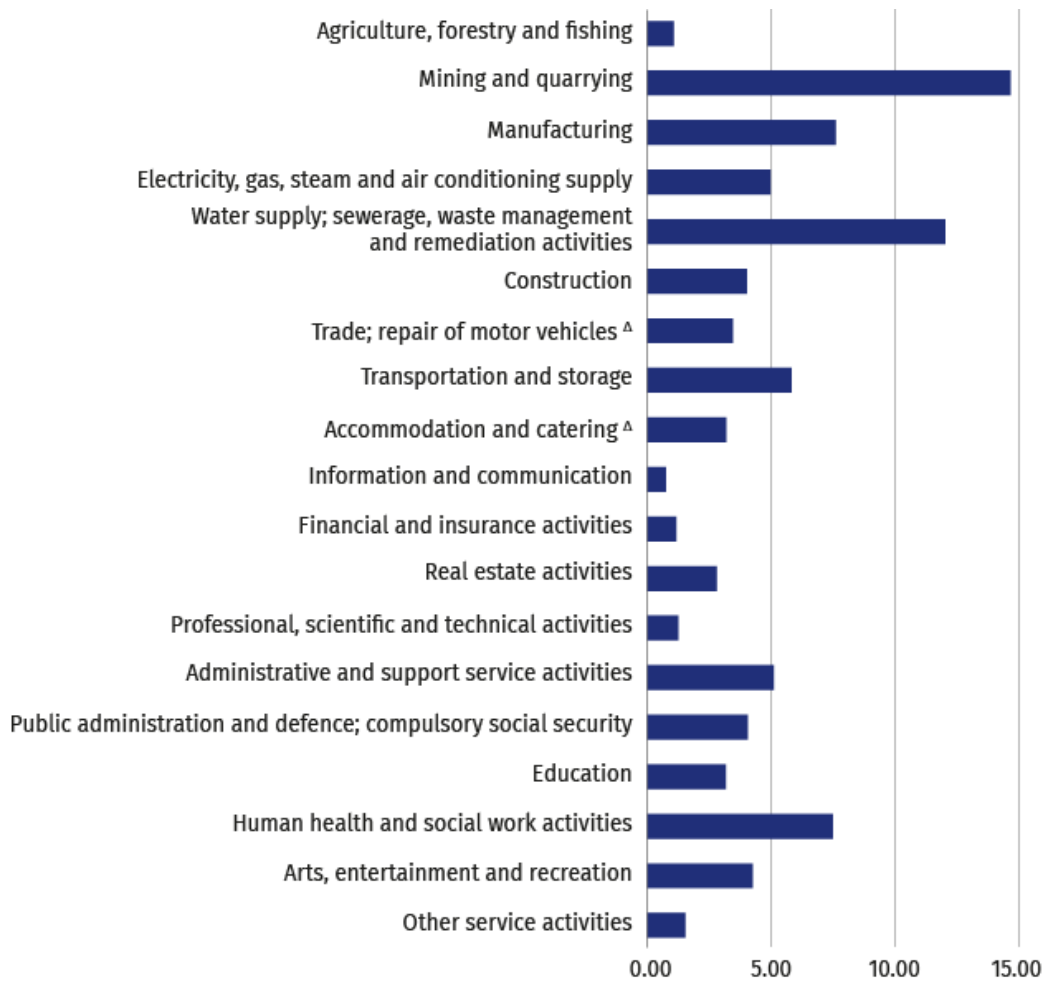


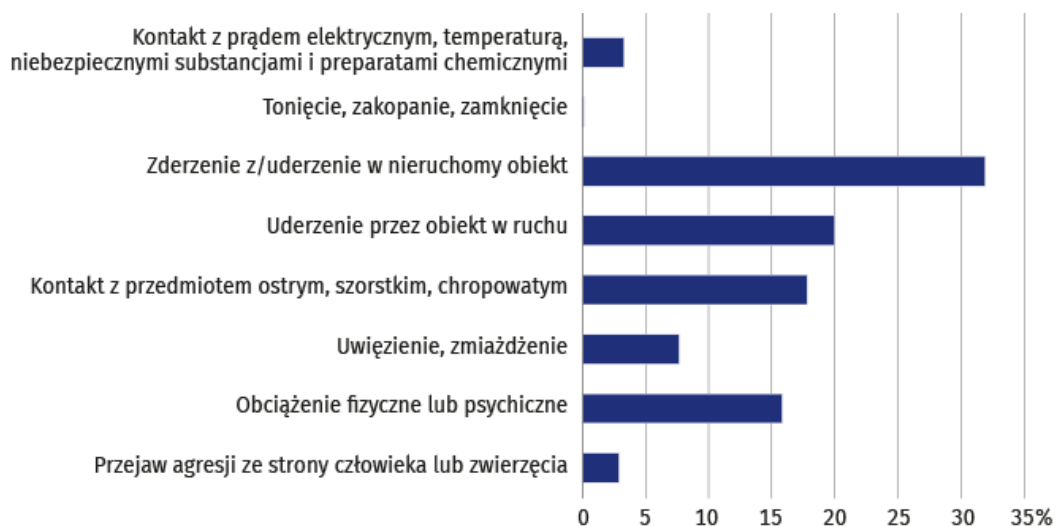


**Wykres 1. Poszkodowani w wypadkach przy pracy na 1000 pracujących według sekcji w 2022 r. (bez gospodarstw indywidualnych w rolnictwie)**



Najwyższy wskaźnik wypadkowości odnotowano w sekcji górnictwo i wydobywanie, a najniższy w sekcji informacja i komunikacja

**Wykres 2. Poszkodowani w wypadkach przy pracy według wydarzeń powodujących uraz w 2022 r.**



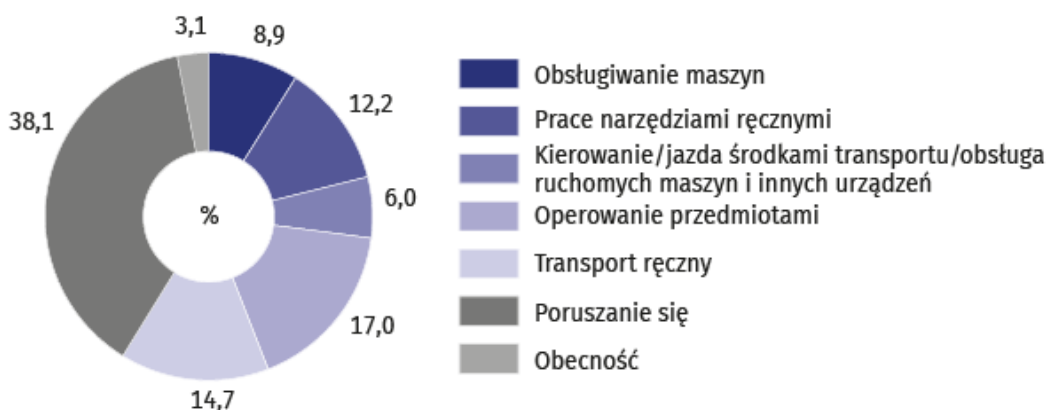
Dominującą grupą wydarzeń powodujących urazy było zderzenie z/uderzenie w nieruchomy obiekt (32,1%)

**Wykres 3. Przyczyny wypadków przy pracy w 2022 r.**



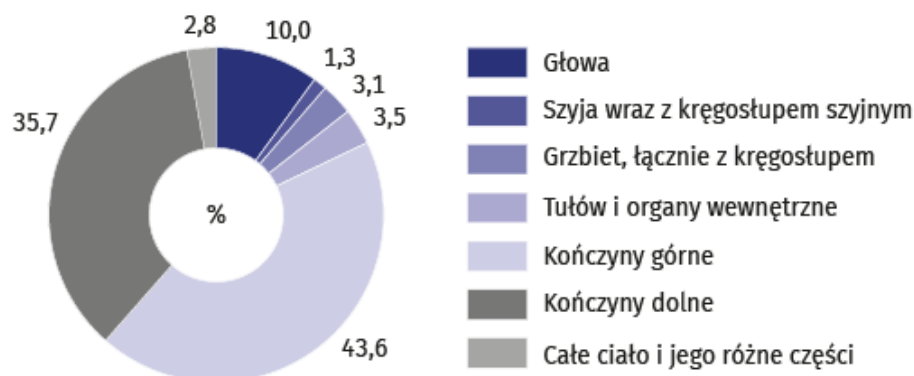
Nieprawidłowe zachowanie się pracownika było przyczyną 61,1% wypadków przy pracy

**Wykres 4. Poszkodowani w wypadkach przy pracy według czynności wykonywanej przez poszkodowanego w chwili wypadku w 2022 r.**



Czynnością najczęściej wykonywaną przez poszkodowanego w chwili wypadku było poruszanie się (38,1%)

**Wykres 5. Poszkodowani w wypadkach przy pracy według umiejscowienia urazu w 2022 r.**



79,3% osób poszkodowanych w wypadkach przy pracy doznało urazu kończyn

Tablice są dostępne na stronie internetowej w formacie .xlsx.

W przypadku cytowania danych Głównego Urzędu Statystycznego prosimy o zamieszczenie informacji: „Źródło danych GUS”, a przypadku publikowania obliczeń dokonanych na danych opublikowanych przez GUS prosimy o zamieszczenie informacji: „Opracowanie własne na podstawie danych GUS”.

## UWAGI METODYCZNE

Opracowanie zawiera informacje o zgłoszonych w danym okresie **wypadkach przy pracy osób pracujących w gospodarce narodowej**, z wyjątkiem jednostek budżetowych prowadzących działalność w zakresie obrony narodowej i bezpieczeństwa publicznego, w których informacje dotyczą tylko pracowników cywilnych.

Dane o **wypadkach przy pracy, poza gospodarstwami indywidualnymi w rolnictwie**, uzyskiwane są ze „Statystycznej karty wypadku” Z-KW i obejmują wszystkie wypadki przy pracy, jak również wypadki traktowane na równi z wypadkami przy pracy, niezależnie od tego czy na karcie została wykazana czy niewykazana (z powodu np. hospitalizacji poszkodowanego, czy odmowy przyjęcia zwolnienia lekarskiego) niezdolność do pracy.

Dane o **wypadkach przy pracy w gospodarstwach indywidualnych w rolnictwie** opracowano na podstawie sprawozdawczości Kasy Rolniczego Ubezpieczenia Społecznego (KRUS) i dotyczą tylko tych wypadków, z tytułu których przyznano w danym okresie jednorazowe odszkodowania.

Za jeden wypadek przy pracy liczy się wypadek każdej pracującej osoby poszkodowanej w wypadku indywidualnym, jak również w wypadku zbiorowym.

**Wskaźnik wypadkowości** jest to liczba osób poszkodowanych przypadających na 1000 pracujących. Do obliczenia wskaźnika przyjęto przeciętną liczbę pracujących obliczoną jako średnia arytmetyczna dwóch stanów (w dniu 31 grudnia roku poprzedniego i 31 grudnia roku bieżącego).

Informacje o **dniach niezdolności do pracy** obejmują łączną kalendarzową liczbę dni niezdolności do pracy spowodowaną wypadkami przy pracy, ustaloną na podstawie zaświadczeń lekarskich.

Stosownie do art. 3 ustawy z dnia 30 października 2002 r. o ubezpieczeniu społecznym z tytułu wypadków przy pracy i chorób zawodowych (tekst jednolity Dz. U. z 2022 r. poz. 2189.):

- za **wypadek przy pracy** uważa się nagłe zdarzenie wywołane przyczyną zewnętrzną, powodujące uraz lub śmierć, które nastąpiło w związku z pracą:
  - 1) podczas lub w związku z wykonywaniem przez pracownika zwykłych czynności lub poleceń przełożonych oraz czynności na rzecz pracodawcy, nawet bez polecenia,
  - 2) w czasie pozostawania pracownika w dyspozycji pracodawcy w drodze między siedzibą pracodawcy a miejscem wykonywania obowiązku wynikającego ze stosunku pracy;
- **na równi z wypadkiem przy pracy**, w zakresie uprawnień do świadczeń określonych w ustawie o ubezpieczeniu społecznym z tytułu wypadków przy pracy i chorób zawodowych, traktuje się wypadek, któremu pracownik uległ: w czasie podróży służbowej, podczas szkolenia w zakresie powszechnej samoobrony, przy wykonywaniu zadań zleconych przez działające u pracodawcy organizacje związkowe;
- za **wypadek przy pracy uważa się również** nagłe zdarzenie, powodujące uraz lub śmierć, które nastąpiło w okresie ubezpieczenia wypadkowego podczas: uprawiania sportu w trakcie zawodów i treningów przez osobę pobierającą stypendium sportowe; wykonywania odpłatnie pracy w czasie odbywania kary pozbawienia wolności lub tymczasowego aresztowania; pełnienia mandatu posła lub senatora, pobierającego uposażenie; odbywania szkolenia lub stażu związanego z pobieraniem przez absolwenta stypendium; wykonywania przez członka rolniczej spółdzielni produkcyjnej, spółdzielni kółek rolniczych oraz przez inną osobę traktowaną na równi z członkiem spółdzielni, pracy na rzecz tych spółdzielni; wykonywania lub współpracy przy wykonywaniu pracy na podstawie umowy agencyjnej, umowy zlecenia lub umowy o świadczenie usług; wykonywania zwykłych czynności związanych z prowadzeniem lub współpracą przy prowadzeniu działalności pozarolniczej; wykonywania przez osobę duchowną czynności religijnych lub czynności związanych z powierzonymi funkcjami duszpasterskimi lub zakonnymi; odbywania zastępczych form służby wojskowej; nauki w Krajowej Szkole Administracji Publicznej przez słuchaczy pobierających stypendium.

Za **śmiertelny wypadek przy pracy** uważa się wypadek, w wyniku którego nastąpiła śmierć osoby poszkodowanej na miejscu wypadku lub w okresie 6 miesięcy od chwili wypadku.

Za **ciężki wypadek przy pracy** uważa się wypadek, w wyniku którego nastąpiło ciężkie uszkodzenie ciała, a mianowicie: utrata wzroku, słuchu, mowy, zdolności płodzenia lub inne uszkodzenie ciała albo rozstrój zdrowia, naruszające podstawowe funkcje organizmu, a także choroba nieuleczalna lub zagrażająca życiu, trwała choroba psychiczna, trwała, całkowita lub znaczna niezdolność do pracy w zawodzie albo trwałe poważne zespечение lub zniekształcenie ciała.

Szczegółowe omówienie metodologii badania wypadków przy pracy znajduje się w publikacji rocznej pt.: „Wypadki przy pracy”, dostępnej na stronie internetowej [Głównego Urzędu Statystycznego](#).

Dane zaprezentowane w niniejszym opracowaniu mają charakter wstępny. Dane ostateczne, obejmujące okres całego 2022 r., dostępne będą w publikacji, która ukaże się w listopadzie 2023 r.

Opracowanie merytoryczne:  
**Urząd Statystyczny w Gdańsku**

**Dyrektor Jerzy Auksztol**

Tel: 58 76 83 130

**Wydział Współpracy z Mediami**

Tel: 22 608 34 91, 22 608 38 04


**e-mail: [obslugaprasowa@stat.gov.pl](mailto:obslugaprasowa@stat.gov.pl)**

Rozpowszechnianie:  
**Rzecznik Prasowy Prezesa GUS**


**Karolina Banaszek**


Tel: 695 255 011


 [www.stat.gov.pl](http://www.stat.gov.pl)

 @GUS\_STAT

 @GlownyUrządStatystyczny

 gus\_stat

 glownyurządstatystycznygus

 glownyurządstatystyczny

#### **Powiązane opracowania**

[Wypadki przy pracy w 2021 r.](#)

[Wypadki przy pracy w okresie styczeń-wrzesień 2022 r. – dane wstępne](#)

[Inne opracowania dot. warunków pracy](#)

#### **Temat dostępny w bazach danych**

[Bank Danych Lokalnych -> Rynek pracy -> Warunki pracy](#)